

# Prevent home fires. Protect what matters.



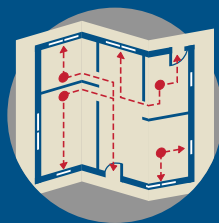
## Protect

Always smoke outside, and never smoke in bed. Many things in your home can catch on fire if they touch something hot like a cigarette or ashes.



## Prepare

Have working smoke alarms on every level of your home. You should have a smoke alarm inside bedrooms and outside sleeping areas. Test your smoke alarms every month to make sure they are working.



## Plan

Make a fire escape plan. If there is a fire, you may have less than 3 minutes to get out of your home. Talk about what you should do if there is a fire.

U.S. Fire  
Administration



FEMA



Learn more about fire prevention: [www.usfa.fema.gov](http://www.usfa.fema.gov)

# Prevent home fires. Protect what matters.



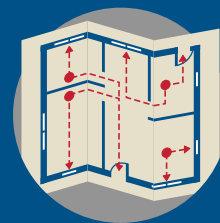
## Protect

Always smoke outside, and never smoke in bed. Many things in your home can catch on fire if they touch something hot like a cigarette or ashes.



## Prepare

Have working smoke alarms on every level of your home. You should have a smoke alarm inside bedrooms and outside sleeping areas. Test your smoke alarms every month to make sure they are working.



## Plan

Make a fire escape plan. If there is a fire, you may have less than 3 minutes to get out of your home. Talk about what you should do if there is a fire.

U.S. Fire  
Administration



FEMA



Learn more about fire prevention: [www.usfa.fema.gov](http://www.usfa.fema.gov)

# Prevenga incendios. Proteja lo importante.



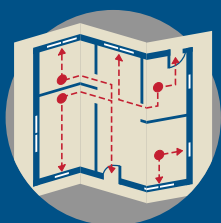
## ■ Protéjase

**Siempre fume afuera y nunca en la cama.** Existen muchos elementos en su hogar que podrían incendiarse si entran en contacto con algo caliente, como cigarrillos o cenizas.



## ■ Prepárese

**Mantenga los detectores de humo funcionando en cada nivel de su hogar.** Debe tener un detector de humo dentro y fuera de cada dormitorio. Compruebe sus detectores de humo todos los meses para asegurarse que funcionen.



## ■ Planifíquese

**Cree un plan de escape.** Si ocurriese un fuego, puede que tenga menos de 3 minutos para salir de la casa. Converse sobre lo que deberían hacer en caso de un fuego.

U.S. Fire  
Administration




FEMA



Aprenda más sobre la prevención de incendios en: [www.usfa.fema.gov](http://www.usfa.fema.gov)

# Prevenga incendios. Proteja lo importante.



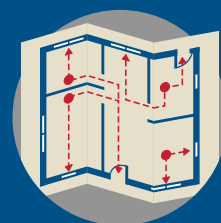
## ■ Protéjase

**Siempre fume afuera y nunca en la cama.** Existen muchos elementos en su hogar que podrían incendiarse si entran en contacto con algo caliente, como cigarrillos o cenizas.



## ■ Prepárese

**Mantenga los detectores de humo funcionando en cada nivel de su hogar.** Debe tener un detector de humo dentro y fuera de cada dormitorio. Compruebe sus detectores de humo todos los meses para asegurarse que funcionen.



## ■ Planifíquese

**Cree un plan de escape.** Si ocurriese un fuego, puede que tenga menos de 3 minutos para salir de la casa. Converse sobre lo que deberían hacer en caso de un fuego.

U.S. Fire  
Administration



FEMA



Aprenda más sobre la prevención de incendios en: [www.usfa.fema.gov](http://www.usfa.fema.gov)